

**COOPARAMO**  
 NIT: 890204980-9

**ESTADO DE SITUACION FINANCIERA COMPARATIVO A DICIEMBRE 31 DE:** Nit: 890.204.980-9


Cifras expresadas en pesos Colombianos

	NOTA	2025	2024(*)	VARIACION	
				\$	%
<b>OTROS PASIVOS</b>	<b>12</b>	<b>41,186,048</b>	<b>41,792,360</b>	<b>-606,312</b>	<b>-1.45%</b>
2710 OBLIGACIONES LABORALES POR BENEFICIOS A EMPLEADOS		37.724.010	31.287.555	6.436.455	20.57%
2720 INGRESOS ANTICIPADOS		2.397.987	9.576.605	-7.178.618	-74.96%
2725 INGRESOS RECIBIDOS PARA TERCEROS		1.064.051	928.200	135.851	14.64%
<b>TOTAL PATRIMONIO</b>	<b>13</b>	<b>5,413,632,983</b>	<b>4,985,002,186</b>	<b>428,630,797</b>	<b>8.60%</b>
<b>CAPITAL SOCIAL</b>		<b>2,641,547,478</b>	<b>2,313,913,154</b>	<b>327,634,324</b>	<b>14.16%</b>
3105 APORTES SOCIALES TEMPORALMENTE RESTRINGIDOS		862,172,478	688,913,154	173,259,324	25.15%
3110 APORTES SOCIALES MINIMOS NO REDUCIBLES		1,779,375,000	1,625,000,000	154,375,000	9.50%
<b>RESERVAS</b>		<b>2,388,075,876</b>	<b>2,266,793,777</b>	<b>121,282,099</b>	<b>5.35%</b>
3205 RESERVA PROTECCION DE APORTES		1,795,700,901	1,674,418,802	121,282,099	7.24%
3215 RESERVA DE ASAMBLEA		592,374,975	592,374,975	0	0.00%
<b>SUPERÁVIT</b>		<b>21,591</b>	<b>21,591</b>	<b>0</b>	<b>0.00%</b>
3405 DONACIONES Y AUXILIOS		21,591	21,591	0	0.00%
<b>EXCEDENTES Y/O PERDIDAS DEL EJERCICIO</b>		<b>383,988,038</b>	<b>404,273,664</b>	<b>-20,285,626</b>	<b>-5.02%</b>
3505 EXCEDENTES		383,988,038	404,273,664	-20,285,626	-5.02%
<b>TOTAL PASIVO Y PATRIMONIO</b>		<b>20,821,486,289</b>	<b>17,861,379,130</b>	<b>2,960,107,159</b>	<b>16.57%</b>

Las Notas de Revelación hacen parte integral de este Estado  
 (\*) Las cifras no fueron reexpresadas para su comparación

  
 LINA ROCÍO SOLANO AGREDO  
 Gerente

  
 YENY ROCÍO SANTOS RÍOS  
 Contador Público T.P.225019-T.

  
 MARTHA SÁNCHEZ NEIRA  
 Contador Público Tarjeta Profesional 72397-T  
 AUDICOOP - Revisor Fiscal - Tarjeta de Registro JCC 588  
 Ver opinión adjunta

**COOPARAMO**  
 NIT: 890204980-9  
**ESTADO DE SITUACION FINANCIERA COMPARATIVO A DICIEMBRE 31 DE:** Nit: 890.204.980-9  
 Cifras expresadas en pesos Colombianos

	NOTA	2,025	2024(*)	VARIACION	
				\$	%
<b>TOTAL ACTIVO</b>		<b>20,821,486,289</b>	<b>17,861,379,130</b>	<b>2,960,107,159</b>	<b>16.57%</b>
<b>EFFECTIVO Y EQUIVALENTE AL EFFECTIVO</b>	<b>3</b>	<b>8,606,834,774</b>	<b>7,067,638,524</b>	<b>1,539,196,250</b>	<b>21.78%</b>
1105 CAJA		212,745,930	246,877,300	-34,131,370	-13.83%
1110 BANCOS Y OTRAS ENTIDADES FINANCIERAS		2,607,352,970	2,642,756,333	-35,403,363	-1.34%
1115 EQUIVALENTES AL EFFECTIVO (Compromiso de pago)		3,824,203,541	2,610,915,747	1,213,287,794	46.47%
1120 EFFECTIVO RESTRINGIDO - DESTINACION ESPECIFICA		1,962,532,333	1,567,089,144	395,443,189	25.23%
<b>INVERSIONES</b>	<b>4</b>	<b>2,216,639,394</b>	<b>63,657,418</b>	<b>2,152,981,976</b>	<b>3382.14%</b>
1226 INVERSIONES EN INSTRUMENTOS DE PATRIMONIO		86,418,467	63,657,418	22,761,049	35.76%
1228 INVERSIONES CONTABILIZADAS A COSTO AMORTIZADO		2,130,220,927	0	2,130,220,927	100.00%
<b>CARTERA DE CREDITOS</b>	<b>5</b>	<b>9,456,094,556</b>	<b>10,190,327,022</b>	<b>-734,232,466</b>	<b>-7.21%</b>
1442 CREDITOS DE CONSUMO OTRAS GARANTIAS SIN LIBRANZA		4,315,094,584	5,483,275,759	-1,168,181,175	-21.30%
1443 INTERESES CREDITO DE CONSUMO		145,327,222	209,143,718	-63,816,496	-30.51%
1445 DETERIORO CREDITOS DE CONSUMO		-43,322,813	-43,983,503	-660,690	1.50%
1446 DETERIORO INTERESES CREDITO DE CONSUMO		-5,749,995	-6,936,768	-1,186,773	17.11%
1462 CREDITOS COMERCIALES OTRAS GARANTIAS SIN LIBRANZA		5,400,225,228	4,916,968,412	483,256,816	9.83%
1463 INTERESES CREDITOS COMERCIALES		189,385,350	221,376,494	-31,991,144	-14.45%
1464 PAGOS POR CUENTA DE ASOCIADOS COMERCIAL		320,900	0	320,900	100.00%
1465 DETERIORO CREDITOS COMERCIALES		-77,443,666	-73,472,965	3,970,701	-5.40%
1466 DETERIORO INTERESES CREDITOS COMERCIALES		-7,043,555	-8,349,620	-1,306,065	15.64%
1467 DETERIORO CATEGORIA E RIESGO DE INCOBRABILIDAD		-192,540	0	192,540	100.00%
1468 DETERIORO GENERAL DE CARTERA DE CREDITOS		-460,506,159	-507,694,505	-47,188,346	9.29%
<b>CUENTAS POR COBRAR Y OTRAS</b>	<b>6</b>	<b>14,236,876</b>	<b>2,479,339</b>	<b>11,757,537</b>	<b>474.22%</b>
1640 ACTIVOS POR IMPUESTO CORRIENTES		12,006,776	2,479,339	9,527,437	384.27%
1660 OTRAS CUENTAS		2,230,100	0	2,230,100	100.00%
<b>ACTIVOS MATERIALES</b>	<b>7</b>	<b>524,574,755</b>	<b>537,276,827</b>	<b>-12,702,072</b>	<b>-2.36%</b>
1705 PROPIEDAD PLANTA Y EQUIPO		679,762,790	662,991,446	16,771,344	2.53%
1705 DEPRECIACION PROPIEDAD PLANTA Y EQUIPO		-155,188,035	-125,714,619	29,473,416	-23.44%
<b>OTROS ACTIVOS</b>	<b>8</b>	<b>3,105,934</b>	<b>0</b>	<b>3,105,934</b>	<b>100.00%</b>
1905 BIENES Y SERVICIOS PAGADOS POR ANTICIPADO		3,105,934	0	3,105,934	100.00%
<b>TOTAL PASIVO</b>		<b>15,407,853,306</b>	<b>12,876,376,944</b>	<b>2,531,476,362</b>	<b>19.66%</b>
<b>DEPOSITOS</b>	<b>9</b>	<b>15,109,624,134</b>	<b>12,791,604,788</b>	<b>2,318,019,346</b>	<b>18.12%</b>
2105 DEPOSITOS DE AHORRO		10,566,835,442	9,505,054,576	1,061,780,866	11.17%
2110 CERTIFICADOS DEPOSITOS DE AHORRO A TERMINO		4,534,377,387	3,286,349,510	1,248,027,877	37.98%
2125 DEPOSITO DE AHORRO CONTRACTUAL		8,411,305	200,702	8,210,603	4090.94%
<b>CREDITOS DE BANCOS Y OTRAS OBLIGACIONES FINANCI</b>	<b>10</b>	<b>214,651,372</b>	<b>0</b>	<b>214,651,372</b>	<b>100.00%</b>
2315 FINAGRO		214,651,372	0	214,651,372	100.00%
<b>CUENTAS POR PAGAR Y OTRAS</b>	<b>11</b>	<b>42,391,752</b>	<b>42,979,796</b>	<b>-588,044</b>	<b>-1.37%</b>
2410 COSTOS Y GASTOS POR PAGAR		6,314,331	8,473,756	-2,159,425	-25.48%
2430 GRAVAMEN A LOS MOVIMIENTOS FINANCIEROS		1,592,860	307,000	1,285,860	418.85%
2435 RETENCION EN LA FUENTE		5,735,000	6,480,000	-745,000	-11.50%
2440 PASIVOS DE IMPUESTO CORRIENTES		14,265,319	13,789,000	476,319	3.45%
2445 VALORES POR REINTEGRAR		1,938,602	0	1,938,602	100.00%
2450 RETENCIONES Y APORTES LABORALES		5,160,400	4,333,800	826,600	19.07%
2465 REMANENTES POR PAGAR		963,240	963,240	0	0.00%
2495 SEGURO DE DEPOSITO LIQUIDADO POR PAGAR		6,422,000	8,633,000	-2,211,000	-25.61%

**COOPARAMO**  
 NIT: 890204980-9  
**ESTADO DE RESULTADOS DEL EJERCICIO**  
**DEL 01 DE ENERO AL 31 DE DICIEMBRE DE:**  
 Cifras expresadas en pesos Colombianos

Nit: 890.204.980-9


	NOTA	2025	2024(*)	VARIACION	
				\$	%
<b>INGRESOS</b>		<b>2,281,928,127</b>	<b>2,159,061,370</b>	<b>122,866,757</b>	<b>5.69%</b>
<b>INGRESOS POR VENTA DE BIENES Y SERVICIOS</b>	<b>14</b>	<b>1,698,226,294</b>	<b>1,992,026,479</b>	<b>-293,800,185</b>	<b>-14.75%</b>
4150 INGRESOS CARTERA DE CREDITOS		1,698,226,294	1,992,026,479	-293,800,185	-14.75%
<b>GASTOS</b>		<b>1,225,640,633</b>	<b>1,200,112,674</b>	<b>25,527,959</b>	<b>2.13%</b>
<b>GASTOS DE ADMINISTRACIÓN</b>	<b>15</b>	<b>1,179,222,473</b>	<b>1,156,494,750</b>	<b>22,727,723</b>	<b>1.97%</b>
5105 BENEFICIO A EMPLEADOS		383,577,680	323,192,437	60,385,243	18.68%
5110 GASTOS GENERALES		624,861,901	629,034,631	-4,172,730	-0.66%
5115 DETERIORO		141,309,476	167,593,402	-26,283,926	-15.68%
5125 DEPRECIACION PROPIEDAD PLANTA Y EQUIPO		29,473,416	36,674,280	-7,200,864	-19.63%
<b>COSTOS DE VENTAS Y PREST. DE SERV.</b>	<b>16</b>	<b>672,299,456</b>	<b>554,675,032</b>	<b>117,624,424</b>	<b>21.21%</b>
6150 INTERESES DE DEPOSITOS, DE CREDITOS DE BANCOS		672,299,456	554,675,032	117,624,424	21.21%
<b>RESULTADO NETO</b>		<b>-153,295,635</b>	<b>280,856,697</b>	<b>-434,152,332</b>	<b>-154.58%</b>
<b>OTROS INGRESOS</b>	<b>14</b>	<b>583,701,833</b>	<b>167,034,891</b>	<b>416,666,942</b>	<b>249.45%</b>
4210 INGRESOS POR VALORACION INVERSIONES		390,805,275	86,299,591	304,505,684	352.85%
4220 OTROS INGRESOS		3,240,339	3,876,300	-635,961	-16.41%
4225 RECUPERACIONES DETERIORO		187,488,109	76,845,393	110,642,716	143.98%
4240 SERVICIOS DIFERENTES AL OBJETO SOCIAL		2,168,110	13,607	2,154,503	15833.78%
<b>OTROS GASTOS</b>	<b>15</b>	<b>46,418,160</b>	<b>43,617,924</b>	<b>2,800,236</b>	<b>6.42%</b>
5210 GASTOS FINANCIEROS		2,985,379	3,425,541	-440,162	-12.85%
5230 GASTOS VARIOS		43,432,781	40,192,383	3,240,398	8.06%
<b>RESULTADOS DEL EJERCICIO</b>		<b>383,988,038</b>	<b>404,273,664</b>	<b>-20,285,626</b>	<b>-5.02%</b>

Las Notas de Revelación hacen parte integral de este Estado

(\*) Las cifras no fueron reexpresadas para su comparación

  
 LINA ROCÍO SOLANO AGREDO  
 Gerente

  
 YENY ROCÍO SANTOS RÍOS  
 Contador Público T.P.225019-T.

  
 MARTHA SÁNCHEZ NEIRA  
 Contador Público Tarjeta Profesional 72397-T  
 AUDICOOP - Revisor Fiscal - Tarjeta de Registro JCC 588  
 Ver opinión adjunta

**COOPARAMO**  
 NIT: 890204980-9  
**ESTADO DE CAMBIOS EN EL PATRIMONIO**  
**A DICIEMBRE 31 DE 2025**  
 Cifras expresadas en pesos Colombianos  
 NOTA 18


Nit: 890.204.980-9

CONCEPTO	CAPITAL SOCIAL	RESERVAS	SUPERAVIT	RESULTADO DEL PERIODO	RESULT. ACUMUL.	TOTAL
<b>Saldo final al 31 de diciembre de 2023</b>	<b>2,082,410,412</b>	<b>2,135,061,447</b>	<b>21,591</b>	<b>329,330,824</b>	<b>0</b>	<b>4,546,824,274</b>
Aportes sociales	132,703,495					132,703,495
Distribucion de Excedentes				-329,330,824		-329,330,824
Revalorizacion de aportes	49,399,623					49,399,623
Ejecuc. fondo de amortiz. de aportes	49,399,624					49,399,624
Aplicación reserva de fortalecimiento		131,732,330				131,732,330
Resultado del periodo				404,273,664		404,273,664
<b>Total cambios en el patrimonio</b>	<b>231,502,742</b>	<b>131,732,330</b>	<b>0</b>	<b>74,942,840</b>	<b>0</b>	<b>438,177,912</b>
<b>Saldo final al 31 de diciembre de 2024</b>	<b>2,313,913,154</b>	<b>2,266,793,777</b>	<b>21,591</b>	<b>404,273,664</b>	<b>0</b>	<b>4,985,002,186</b>
Aportes sociales	165,924,858					165,924,858
Distribucion de Excedentes				-404,273,664		-404,273,664
Revalorizacion de aportes	80,854,733					80,854,733
Ejecuc. fondo de amortiz. de aportes	80,854,733					80,854,733
Aplicación reserva de fortalecimiento		121,282,099				121,282,099
Resultado del periodo				383,988,038		383,988,038
<b>Total cambios en el patrimonio</b>	<b>327,634,324</b>	<b>121,282,099</b>	<b>0</b>	<b>-20,285,626</b>	<b>0</b>	<b>428,630,797</b>
<b>Saldo final al 31 de diciembre de 2025</b>	<b>2,641,547,478</b>	<b>2,388,075,876</b>	<b>21,591</b>	<b>383,988,038</b>	<b>0</b>	<b>5,413,632,983</b>

Las Notas de Revelación hacen parte integral de este Estado  
 (\*) Las cifras no fueron reexpresadas para su comparación

  
 LINA ROCIO SOLANO AGREDO  
 Gerente

  
 YENY ROCIO SANTOS RIOS  
 Contador Público T.P.225019-T.

  
 MARTHA SÁNCHEZ NEIRA  
 Contador Público Tarjeta Profesional 72397-T  
 AUDICOOP - Revisor Fiscal - Tarjeta de Registro JCC 588  
 Ver opinión adjunta


**COOPARAMO**  
 NIT: 890204980-9  
**ESTADO DE FLUJOS DE EFECTIVO POR EL MÉTODO DIRECTO**  
**A DICIEMBRE 31 DE:**  
 Cifras expresadas en pesos Colombianos  
**NOTA 19**

Nit: 890.204.980-9

	2025	2024 (*)	VARIACIÓN	
			\$	%
<b>FLUJO DE EFECTIVO NETO EN ACTIVIDADES DE OPERACIÓN</b>	<b>1,254,112,548</b>	<b>1,901,441,997</b>	<b>-647,329,449</b>	<b>-34.04%</b>
<b>A ACTIVIDADES DE OPERACIÓN</b>	<b>383,988,038</b>	<b>404,273,664</b>	<b>-20,285,626</b>	<b>-5.02%</b>
Resultado del Ejercicio	383,988,038	404,273,664	-20,285,626	-5.02%
<b>B PARTIDAS QUE NO AFECTAN EL EFECTIVO</b>	<b>104,576,882</b>	<b>259,154,619</b>	<b>-154,577,737</b>	<b>-59.65%</b>
Deterioro	-46,178,633	90,748,009	-136,926,642	-150.89%
Depreciaciones	29,473,416	36,674,280	-7,200,864	-19.63%
Reservas	121,282,099	131,732,330	-10,450,231	-7.93%
<b>C EFECTIVO GENERADO EN ACTIVIDADES DE OPERACIÓN</b>	<b>765,547,628</b>	<b>1,238,013,714</b>	<b>-472,466,086</b>	<b>-38.16%</b>
Disminución en Cartera de Crédito	780,411,099	1,235,243,296	-454,832,197	-36.82%
Aumento - Disminución en Cuentas por Cobrar	-11,757,537	2,770,418	-14,527,955	-524.40%
Aumento en otros activos	-3,105,934	0	-3,105,934	100.00%
<b>FLUJO NETO EN ACTIVIDADES DE INVERSION Y FINANCIACION</b>	<b>285,083,702</b>	<b>3,688,282,480</b>	<b>-3,403,198,778</b>	<b>-92.27%</b>
<b>A ACTIVIDADES DE INVERSION</b>	<b>-2,169,753,320</b>	<b>-26,274,190</b>	<b>-2,143,479,130</b>	<b>8158.12%</b>
Aumento en Inversiones	-2,152,981,976	-6,426,191	-2,146,555,785	33403.24%
Aumento en Activos Materiales	-16,771,344	-19,847,999	3,076,655	-15.50%
<b>B ACTIVIDADES DE FINANCIACION</b>	<b>2,454,837,022 0</b>	<b>3,714,556,670</b>	<b>-1,259,719,648</b>	<b>-33.91%</b>
Aumento - Disminución en Depositos de Asociados	2,318,019,346	4,392,653,240	-2,074,633,894	-47.23%
Aumento - Disminución en Creditos y Otras Obligaciones Financieras	214,651,372	-599,190,244	813,841,616	-135.82%
Aumento - Disminución en Cuentas por Pagar y Otras	-588,044	3,465,615	-4,053,659	-116.97%
Aumento - Disminución en Otros Pasivos	-606,312	15,456,141	-16,062,453	-103.92%
Aumento - Disminución en Aportes Sociales	327,634,324	231,502,742	96,131,582	41.53%
Aplicación de Excedentes	-404,273,664	-329,330,824	-74,942,840	22.76%
<b>AUMENTO Y/O DISMINUCION DEL EFECTIVO</b>	<b>1,539,196,250</b>	<b>5,589,724,477</b>	<b>-4,050,528,227</b>	<b>-72.46%</b>
<b>DISPONIBLE A 31 DICIEMBRE AÑO ANTERIOR</b>	<b>7,067,638,524</b>	<b>1,477,914,047</b>	<b>5,589,724,477</b>	<b>378.22%</b>
<b>SALDO ACTUAL DISPONIBLE</b>	<b>8,606,834,774</b>	<b>7,067,638,524</b>	<b>1,539,196,250</b>	<b>21.78%</b>

Las Notas de Revelación hacen parte integral de este Estado  
 (\*) Las cifras no fueron reexpresadas para su comparación

  
 LINA ROCIO SOLANO AGREDO  
 Gerente

  
 MARTHA SÁNCHEZ NEIRA  
 Contador Público Tarjeta Profesional 72397-T  
 AUDICOOP - Revisor Fiscal - Tarjeta de Registro JCC 588  
 Ver opinión adjunta

  
 YENY ROCIO SANTOS RIOS  
 Contador Público T.P.225019-T.